

Multi Tool Plate

Artikkelnr. 51150



PRODUKTINFORMASJON

- Polypropylen
- Svart og gul
- Ca. 28 x 5,5 x 3,5cm (l x b x h)

BRUKSOMRÅDE

- Vegger, tak, skap, trevegger, (kjøkken-) fronter, dører og andre overflater innendørs og utendørs
- Vanskelig å nå, smale / høye vegger
- Gulv i små rom og mindre leiligheter
- Små balkonger og terrassegulv
- Vinterhager
- Drivhustak
- Fluegitter
- Svømmebasseng
- Telt og paviljonger
- Presenning til lastebil
- Biltak
- Markedsboder
- Båt
- Campingvogn/Bobil

BRUK

Bruk Multi Tool Plate med vår Vindusvasker og passende Multi Tool fiber.

For å feste platen til basismodulen (vindusvasker) skyv ut de gule knottene (som befinner seg på hver side av platen) helt til den ytre markeringen. Sett så inn vindusvaskeren og skyv de gule knottene tilbake til den opprinnelige posisjonen.

SALGSARGUMENT

Vår Multi Tool Plate er ideell i kombinasjon med ENJOs Vindusvasker. Den ekstra brede og jevne flaten fjerner enkelt og lett skitt med bare vann.

Multi Tool Plate er bevegelig og bidrar dermed til en lett og jevn bevegelse. Slik slites ikke håndleddet for mye under rengjøringen.

Takket være dobbel så store flate sammenlignet med ENJO Vindusvasker, sparer du mye tid når du rengjør større overflater.

Områder som er vanskelige å nå, for eksempel overflater høyt oppe, kanter og tak, kan rengjøres raskt, enkelt og ergonomisk i kombinasjon med teleskopstangen.

Multi Tool Plate tillater en ergonomisk rengjøringsposisjon på vanskelig tilgjengelige steder slik som smale trapper, trange rom, mellom møbler, skap osv.

RELATERTE PRODUKT

- Vindusvasker basis
- Multi Tool Fibre Soft, Medium og Strong
- Metallskinne m/Gummi 28cm
- Mikrolett Vindu/Living/Ute
- Teleskopstang
- Universelledd

DEMONSTRASJON

Forklar og vis gjestene dine hvor raskt og enkelt det er å håndtere Multi Tool verktøyet og hvor allsidig ENJO Vindusvasker er i kombinasjon med ENJO Multi Tool.

1. **BRED, JEVN FLATE**
løser skitt raskt og enkelt

2. **BEVEGELIG PLATE**
lett og flytende bevegelser beskytter håndleddet

3. **KOMBINERES**
med Teleskopstang og Universalledd



4. **BÆREKRAFTIG**
fest sammen platen og fiber på Vindusvasker basis
det trengs ikke ekstra basisverktøy

5. **DOBBEL SÅ STOR RENGJØRINGSFLATE**
sammenlignet med Vindusvasker



Se video: <https://bit.ly/assembly-multi-tool>

Multi Tool Plate

Artikkelnr. 51150



ENJO-TIPS

Med Multi Tool Plate kan du enkelt og lett rengjøre taket ditt.

Knottene på hver side av Multi Tool Plate er litt harde å bevege de første 3-4 gangene du bruker platen. Etter flere bruk blir det lettere.

Klemmene på hver side av platen kan lett fjernes for å kunne vaske både disse og platen.

BEMERK

Vær oppmerksom på at vår Multi Tool Plate er kun kompatibel med Vindusvasker 5. generasjon (artikkel nr. 51100, introdusert i 2015).

Når du rengjør høye overflater, sørg for at gummilisten hviler godt på flaten når du trekker den bortover. Vinkelen er litt mer skrå enn når du rengjør med ENJO Vindusvasker.

Når du rengjør overflater høyt oppe og kommer ned til gulvet, kan du bare vri på stangen for å rengjøre enkelt også helt nederst. Ønsker du å bruke Gumminalen, fjerner du stangen når du kommer til den nederste delen. Da går det raskt og enkelt.



Multi Tool Plate

Artikkelnr. 51150

INSTRUKS FOR MONTERING AV MULTI TOOL

1.

Fjern feste til Vindusvasker fra Vindusvasker.



2.

Skyv begge klemmene på hver sin side av Multi Tool Plate utover til de ytre merkingene.



3.

Legg Vindusvasker på Multi Tool Plate. Slipp Vindusvasker slik at den hviler på bordet/overflaten og ligger samtidig i perfekt stilling for å lett feste klemmene.



4.

Skyv så sammen og fikser begge klemmene på hver sin side av Multi Tool Plate med Vindusvasker.



TA PÅ MULTI TOOL FIBER

1.

Legg fiberen slik at etiketten ligger på høyre side og gummisløyfen på venstre side.



2.

Hold fiberens gummisløyfe fast med pekefinger og tommel, og før inn Multi Tool Plate fra høyre side.



3.

Løft gummisløyfen opp og trekk den over platen.



INSTRUKS FOR FIKSERING AV METALLSKINNE/M GUMMI MED VINDUSVASKER

1.

Åpne den gule klaffen.



2.

Skyv Metallskinne m/gummi inn i feste helt til begge trekantene ligger ovenfor hverandre.



3.

Fikser Metallskinnen m/gummi ved å lukke klaffen.



INSTRUKS FOR MONTERING AV TELESKOPSTANGE, UNIVERSALGREP OG UNIVERSALLEDD

1.

Legg Multi tool i hånden din. Plaser begge tomlene på den svarte splinten og trykk den helt ut.



2.

Fjern det gule endelokket ved hjelp av roterende bevegelser samtidig som du drar den ut.



I KOMBINASJON MED TELESKOPSTANGEN.

Skyv godt inn skaftet og vri til hullene i Teleskopstang og de i Vindusvasker ligger ovenfor hverandre. Fikser så med den svarte splinten.



I KOMBINASJON MED UNIVERSALGREP.

Skyv godt inn Universalgrep og vri til hullene i Universalgrep og de i Vindusvasker ligger ovenfor hverandre. Fikser så med den svarte splinten.



I KOMBINASJON MED MED UNIVERSALLEDD, UNIVERSALGREP ELLER TELESKOPSTANG.

Skyv godt inn Universalledd og vri til hullene i Universalledd og de i Vindusvasker ligger ovenfor hverandre. Fikser så med den svarte splinten.



Multi Tool Plate

Artikkelnr. 51150

INSTRUKS FOR VINDUSVASK

1.

Spray vinduet eller fiberen med vann fra kranen, brette den og presse ut overflødig vann med vann fra sprayflasken.



Eventuelt kan du fukte halvparten av fiberen med vann fra kranen, brette den og presse ut overflødig vann med bare et lett trykk.



2.

Rengjør vinduet med fiberen




3.

Fest tilbehøret Metallskinne m/gummi til Multi Tool.




4.

Trekk bort vannet med gumminalen uten å trykke.



5.

Saml opp det overflødig vannet ca. 10 cm fra vinduskarmen.




6.

Etter hvert trekk, tørk av gumminalen med Mikrolett Vindu.



7.

Fjerne den siste stripen ved å trekke Vindusvaskeren bortover.




8.

Ta bort vannet som drypper ned med Mikrolett Vindu.




9.

Tørk bort de siste dråpene med Mikrolett Vindu.



Multi Tool Fibre Soft

Artikkelnr. 50250 



PRODUKTINFORMASJON

- Tufting
- Innstikklommer av meget slitesterk polyester
- Lyseblå
- 55% polyester/45% bomull
- Ca. 28,5 x 7,5cm

BRUKSOMRÅDE

- Ømfintlige vegger, tak, innebygde skap, veggbelegg, (kjøkken) fronter, dører og andre overflater innendørs.
- Fine, vanskelig å nå, smale og eller høye overflater.
- Ømfintlige gulv i små rom (1-roms-leiligheter, små byleiligheter osv.) Glatte og høyglans overflater
- Høyglans fliser og naturstein (marmor, stein, keramikk osv.)
- Vokset, oljet og ubehandlede overflater
- Ekte tre
- Gummi
- Kork
- Linoleum
- Matt maling
- Kromstål
- Akrylglass (inkludert Parapan®)
- Slipelakk

BRUK

- Tørr til fuktig

Når Multi Tool moppen brukes lett fuktig, tørker gulvet raskt og etterlater et skinnende rent resultat.

Fukt fiberen med vann fra spray- eller pumpeflasken og rengjør deretter overflaten.

SALGSARGUMET

Multi Tool gjør det mulig å rengjøre store områder raskt og enkelt, og er derfor sammen med Multi Tool fiber soft et perfekt supplement til Hanske Living/Klut Living.

Multi Tool Fibre Soft er ideell til praktisk og enkel rengjøring av gulv i små rom (1-roms-leiligheter, små byleiligheter osv.).

Områder som er vanskelige å nå, for eksempel overflater høyt oppe, kanter og tak, kan rengjøres raskt, enkelt og ergonomisk i kombinasjon med teleskopstangen.

De spesielle fibrene gjør det mulig å rengjøre ømfintlige, voksede og oljede overflater uten å fjerne voksen/oljen. Når høyglansfliser vaskes med vanlig rengjøringsmiddel etterlates det alltid igjen synlige striper. Vi bruker bare vann med fibrene våre og etterlater dermed ingen striper.

Multi Tool Fibre Soft brukes også til å tørke overflatene etter at å ha rengjort med Multi Tool Fibre Medium.

RELATERTE PRODUKTER

- Vindusvasker basis
- Multi Tool Plate
- Teleskopstang
- Universalledd

1.

SPAR TID

ved rengjøring av diverse områder

2.

GIFTIGE RENGJØRINGSMIDLER

trenge ikke mer

3.

ALLSIDIG BRUK

for vegger, tak, fronter, dører og mye mer



4.

STORE OMRÅDER

rengjøres på kort tid

5.


SPESIELL FIBRE

for ømfintlige overflater



Se video: <https://bit.ly/multi-tool-fiber-soft>

Multi Tool Fibre Soft

Artikkelnr. 50250 




ENJO-TIPS

Rist moppen lett etter maskinvask slik at den får igjen formen sin.

Det er naturlig at fibrene krymper når de vaskes. Likevel reagerer hver fiber forskjellig avhengig av hva slags materiale den er laget av og hvordan den er produsert. Multi Tool fiber Soft som er laget av bomull og vevd tett sammen, kan krympe noe og bli litt hardere etter vask.

Tips: Dersom det er vanskelig å føre på Multi Tool Soft fiberen på platen, bruk gummibåndet rundt for å trekke fiberen over platen (i stedet for å løfte båndet bare med løkken).



Hvordan får Multi Tool fiber Soft sin opprinnelige form tilbake?

Tips 1: Strekk ut fiberen etter vask mens de fortsatt er fuktige.

Tips 2: Før fiberen på platen etter vask mens de fortsatt er fuktige og la dem tørke der.

DEMONSTRASJON

Vis gjestene dine hvor raskt og enkelt en overflate, for eksempel en dør eller en kjøkkenfront, kan rengjøres med produktet.

BEMERK

Ikke egnet for veldig grove overflater da løkkene i moppen kan rives opp og ødelegge den.

Forsikre deg om at det ikke sitter igjen smuler eller lignende i fibrene som kan skrape overflatene når du rengjør høyglans- og matt lakkerte overflater. Rist alltid fiberen godt før bruk.

Multi Tool Fibre Medium

Artikkelnr. 50251



PRODUKTINFORMASJON

- Vevet
- Innstikkklommer av meget slitesterk polyester
- Blåspraglet
- 100% Polyester
- Ca. 28,5 x 7,5cm

BRUKSOMRÅDE

- Malte vegger, tak, innebygde skap, veggpanel, (kjøkken) fronter, dører og andre overflater innendørs.
- Malte, vanskelig å nå, smale og eller høye steder.
- Innendørs Campingvogn/Bobil
- Slitesterke gulv i små rom (1-roms-leiligheter, små byleiligheter osv.)
- Behandlede overflater
 - Laminat
 - PVC og Vinyl
 - Ekte tre
 - Fliser glatte og ruglete (Keramikk, Porselen, etc.)
 - Høyglans fliser og naturstein (marmor, stein, keramikk osv.)
 - Betong støpt eller lagt
 - Kork
 - Betongstener støpt eller lagt (terrasser)

BRUK

- Tørr og fuktig

Fukt Multi Tool Fibre Medium med vann fra spray- eller pumpeflasken og rengjør deretter overflaten.

Du kan også væte halve Multi Tool Fibre Medium med vann fra kranen, brette den og presse lett ut det overflødig vannet.

Dersom overflaten fortsatt er våt, kan du enten tørke den med en tørr Multi Tool Fibre Soft eller fjerne vannet med aluminiumskinnen med gumminalen. Bruk Mikrolett Living for å tørke gumminalen.

Multi Tool Fibre Medium brukes også for å tørke etter rengjøring med Multi Tool Fibre Strong.

SALGSARGUMENT

Multi Tool gjør det mulig å rengjøre store områder raskt og enkelt, og er derfor sammen med Multi Tool Fibre soft et perfekt tilleggsprodukt til Hanske Medium/Medium Klut Living.

Multi Tool Fibre Soft er ideell til praktisk og enkel rengjøring av gulv i små rom (1-roms-leiligheter, små byleiligheter osv.).

Områder som er vanskelige å nå, for eksempel overflater høyt oppe, kanter og tak, kan rengjøres raskt, enkelt og ergonomisk i kombinasjon med teleskopstangen.

Multi Tool Fibre Medium er et flott og allsidig produkt som brukes til rask og grundig rengjøring i hele huset.


RELATERTE PRODUKTER

- Vindusvasker basis
- Multi Tool Plate
- Multi Tool Fibre Soft
- Mikrolett Living
- Metallskinne m/Gummi 28cm
- Teleskopstang
- Universalledd

1. **SPAR TID**
ved rengjøring av
diverse områder

2. **SMÅ GULV**
praktisk og enkelt å
rengjøre

3. **ALLSIDIG PRODUKT**
for hele huset



4. **BÆREKRAFTIG**
plate og fiber festes sammen på
Vindusvasker basis
det trengs ikke ekstra basisverktøy

5. **IDEELL TIL Å TØRKE AV
OVERFLATER**
som først har blitt rengjort med
Multi Tool Fibre Strong



Se video: <https://bit.ly/multi-tool-fiber-medium>

Multi Tool Fibre Medium

Artikkelnr. 50251



ENJO-TIPS

Dersom det ligger hard skitt kan du gjerne bruke litt av vår Orange Blossom. Real Soap når du rengjør. Påfør noen dråper Real Soap på vår Multi Tool Fibre Medium og fordel såpen på gulvet. La såpen virke i tre minutter før du rengjør skitten med Multi Tool Fibre Medium.


DEMONSTRASJON

Vis gjestene dine hvor raskt og enkelt en overflate, for eksempel flisene på badet, en dør eller en kjøkkenfront kan rengjøres.

BEMERK

Ikke bruk på oljede overflater.

Multi Tool Fibre Strong

Artikkelnr. 50252 



PRODUKTINFORMASJON

- Strikket, klassisk jacquard (langkant)
- Innstikkslommer av meget slitesterk polyester
- Mørkeblå
- 100% Polyester
- Ca. 28,5 x 7,5cm

BRUKSOMRÅDE

- Slitesterke gulv, vegger, dører, tak og lignende overflater innendørs og utendørs
- Slitesterke, vanskelig å nå, smale og eller høye overflater.
- Slitesterke gulv i små rom (1-roms-leiligheter, små byleiligheter osv.)
- Små balkonger og terrassegulv
- Vindu
- Slitesterke flater
 - Strukturert PVC (spesielt bra for forhøyninger/ujevn flate)
 - Skifergulv
 - Terrassegulv (ekte tre eller ulike plastgulv)
 - Betong støpt eller lagt
- Vinterhage
- Drivhus
- Svømmebasseng
- Barnebasseng i plast
- Telt og paviljonger
- Lastebilpresenninger
- Biltak
- Torgboder
- Båt

BRUK

- Våt

Fukt Multi Tool Fibre Strong med vann fra spray- eller pumpeflasken og rengjør deretter overflaten.

Du kan også væte halve Multi Tool Fibre Strong med vann fra kranen, brette den og presse lett ut det overflødig vannet.

Dersom overflaten fortsatt er våt, kan du enten tørke den med en tørr Multi Tool Fibre Medium eller fjerne vannet med aluminiumskinnen med gumminalen. Bruk Mikrolett Living til å tørke gumminalen.

SALGSARGUMENT

Multi Tool gjør det mulig å rengjøre store områder raskt og enkelt, og er derfor i kombinasjon med Multi Tool Fibre Strong et perfekte tilleggprodukt til hansken Medium/Strong og vår vindusvasker.

Den sterke rengjøringskraften til disse fibrene renser selv vanskelig skitt raskt og effektivt. De tynne fibrene rengjør overflater grundig og poredypt. Multi Tool Fibre Strong er også ideell til praktisk og lett rengjøring av gulv i små rom (1-roms-leiligheter, små byleiligheter osv.) samt små balkonger og terrassegulv.

Områder som er vanskelige å nå, for eksempel overflater høyt oppe, kanter og tak, kan rengjøres raskt, enkelt og ergonomisk i kombinasjon med teleskopstangen.


RELATERTE PRODUKT

- Vindusvasker basis
- Multi Tool Plate
- Metallskinne m/Gummi 28cm
- Mikrolett Living/Vindu/Ute
- Multi Tool Fibre Medium
- Teleskopstang
- Universelledd

1. IDEELL FOR INNE- OG UTEBRUK
allsidig bruk

2. INTENSIV RENGJØRING
for slitesterke overflater

3. IKKE LENGER NØDVENDIG
med giftige rengjøringsmidler




4. STØRRE OMRÅDER KAN RENGJØRES
før fiberen må vaskes

5. VINDUSVASK
har aldri vært så raskt og enkelt



Se video: <https://bit.ly/multi-tool-fiber-strong>

Multi Tool Fibre Strong

Artikkelnr. 50252 



ENJO-TIPS

Dersom det ligger hard skitt kan du gjerne bruke litt av vår Orange Blossom. Real Soap når du rengjør. Påfør noen dråper Real Soap på vår Multi Tool Fibre Strong og fordel såpen på gulvet som skal vaskes. La såpen virke i tre minutter før du rengjør skitten med Multi Tool Fibre Strong.

Dersom du trenger å skylle Multi Tool fiber Strong mens du rengjør, brett den våte fiberen og press deretter ut vannet. Viktig: Ikke vri!



DEMONSTRASJON

Vis gjestene hvor raskt og enkelt en overflate kan rengjøres med dette produktet. For eksempel et vindu, balkonggulv eller vinterhage.

BEMERK

Ikke bruk på oljede overflater.

Multi Tool Fibre Bathroom

Artikkelnr. 50168



PRODUKTINFORMASJON

- Strikket, klassisk jacquard (Langkant)
- Innstikklomme av meget slitesterk polyester
- Hvit
- 100% polyester
- Ca. 28 x 7,5cm

BRUKSOMRÅDE

- Bad, WC og vaskerom
- Vegger og tak
- Fliser
- Dusj

BRUK

- Fuktig til våt

Fukt Multi Tool fiberen med vann fra sprayflasken eller pumpekannen og rengjør deretter overflaten.

Eventuelt kan du fukte halvparten av Multi Tool fiberen med vann fra springen, brette den og presse ut det overfløydige vannet med lett trykk.

Etter rengjøring av overflaten bruk gumminalen for å fjerne vannet og tørk gumminalen deretter med Mikrolett Bad.

SALGSARGUMENT

Vårt Multi Tool gjør det mulig å rengjøre store områder raskt og enkelt, og er derfor i kombinasjon med Multi Tool fiber Bad et perfekt tilleggsprodukt til våre Baderomshansker.

Områder som er vanskelig å nå, for eksempel vinklede og/ eller høye flater og tak, kan rengjøres enkelt, raskt og ergonomisk i kombinasjon med teleskopstangen. Bruk ENJOs Universalledd for enda mer bevegelsesfrihet.

Takket være fiberens intensive rengjøringskraft renses den alle slags overflater på bad, WC og vaskerom dypt ned i porene. Fiberen er også ideell for rengjøring av små gulv på WC.

Takket være de tynne fibertrådene rengjøres selv tette og fine overflater grundig.

RELATERTE PRODUKTER

- Vindusvasker Basis
- Multi Tool Plate
- Metallskinne m/gummi 28cm
- Mikrolett Bad
- Teleskopstang
- Universalledd

ENJO TIPS

Dersom det ikke holder å bare bruke fiberen og vann (f.eks hvis det er mye kalk), tilfør noen dråper av vår kalkfjerner på fiberen og rengjør så overflaten. Skyll deretter med vann.

DEMONSTRASJON

Vis hvor raskt og enkelt, f.eks. dusjveggene rengjøres med denne fiberen. Bruk fiberen på en av sidene.

Be gjestene deretter føle forskjellen med hånden. Siden som ble rengjort med ENJO føles mye glattere enn den andre.

BEMERK

Svært hardt vann som inneholder mye kalk, kan virke som sandpapir på overflaten og kan etterlate riper. (f.eks. på pleksiglass). I et slikt tilfellet er det best å behandle overflaten på forhånd med vår Citrus Blossom kalkfjerner.

1. **STORE OVERFLATER**
blir fort rene

2. **HYGIENISK**
rent bad

3. **PERFEKT RESULTAT**
fordi den rengjør dypt
ned i porene



4. **BAD- OG DUSJVEGGER**
kun med vann hygienisk rent

5. **SKINNENDE RENE**
fliser