

# Multi Tool Platta

Artikelnr. 51150



## TILLVERKNING

- Polypropylen
- Svart & gul
- Ca. 28 x 5,5 x 3,5 cm (l x b x h)

## ANVÄNDINGSOMRÅDE

- Väggar, tak, inbyggda skåp, väggbeklädnad, (köks-) fronter, dörrar och andra ytor inom- och utomhus
- Svårnådda, smala/eller höga ställen
- Golv i små rum (singel lägenheter, små stadslägenheter etc.)
- Små balkong- & terrassgolv
- Vinterträdgårdar
- Växthus
- Flugnät
- Pooler
- Tält och paviljonger
- Lastbilpresenningar
- Biltak
- Marknadsstånd
- Båtar
- Husbil/husvagn

## ANVÄNDNING

Använd Multi Tool Plattan med grundmodulen Combitvättaren och den önskade Multi Tool Fibern.

För att fästa plattan på grundmodulen drar du ut fasthållarna till yttermarkeringarna, sätt in grundmodulens Combitvättare och tryck tillbaka de gula fasthållarna.

## FÖRSÄLJNINGSGRÄNSEN

Vår Multi Tool Platta är det idealiska komplementet till ENJOs Combitvättare. Den breda, jämna ytan löser lätt smuts med bara vatten.

Plattan är rörlig och möjliggör en flytande rörelse som skonar handlederna under rengöringen.

Tack vare den 2 gånger större rengöringsytan jämfört med Combitvättaren sparar du mycket tid när du rengör större ytor.

Svåråtkomliga, vinklade och/eller höga ytor och innertak kan enkelt, snabbt och ergonomiskt rengöras i kombination med Teleskopskaftet.

Tack vare sin smala form och långa räckvidd möjliggör Multi Tool ergonomisk hållning när man rengör svåråtkomliga ytor som smala trappuppgångar, luckor etc.

## TILLHÖRANDE PRODUKTER

- Combi Bas
- Multi Tool Soft-, Medium- och Strongfiber
- Metallskena och gummiblad 28cm
- Torkduk Fönster, Städ, Ute/Bil
- Teleskopskaft
- Led

## DEMONSTRATION

Förklara och visa för dina gäster den snabba och enkla hanteringen samt Combitvättarens mångsidighet i kombination med ENJO Multi Tool.

1. **BRED, JÄMN YTA**  
löser lätt och snabbt smuts

2. **RÖRLIG PLATTA**  
möjliggör en flytande rörelse som skonar handlederna

3. **KOMBINERBAR**  
med Teleskopskaftet och Ledet



4. **HÅLLBAR**  
fäst enkelt Plattan och Fibern på Combitvättaren – vi behöver inte ett nytt, extra rengöringsverktyg

5. **2X STÖRRE RENGÖRINGSYTA**  
i jämförelse med Combitvättaren



Se video: <https://bit.ly/assembly-multi-tool>

# Multi Tool Platta

Artikelnr. 51150



## ENJO-TIPS

Tak kan enkelt rengöras över huvudet med Multi Tool Plattan.

Fasthållaren till Multi Tool Plattan sitter lite hårdare de första 3-4 användningarna och blir mer rörlig med tiden.

Fasthållaren för Multi Tool Plattan kan enkelt tas bort när man rengör Plattan eller fasthållaren.

## NOTERA

Observera att vår Multi Tool Platta endast är kompatibel med grundmodulen från den 5:e generationens Combitvättare (Artikelnr. 51100, som introducerades 2015) och framåt.

Se till att gummibladet har bra kontakt med ytan när du rengör högt upp. Vinkeln är något mer vinklad än vad Combitvättaren är.

När du rengör ytor som är högt upp och du kommer till den nedre delen, vänd på Skaftet så kommer du bättre åt nedtill. Om du drar bort överflödigt vatten med Gummibladet, ta bort skaftet då du kommer till den nedre delen. Då går det snabbt och enkelt.



## ANVISNING HUR MAN MONTERAR MULTI TOOL

1.

Ta bort fästet för metallskenan och Combitvättarens förlängning från Combi Bas.



2.

Skjut ut Multi Tool Plattans båda fasthållare till markeringen längst ut.



3.

Placera Combi Bas på Multi Tool Plattan. Om du lägger Combi Bas på bordet/ytan har den det perfekta läget att skjuta in fasthållaren.



4.

Tryck in båda fasthållarna för Multi Tool Plattan i Combi Bas för att fästa plattan.



## SÄTT PÅ MULTI TOOL FIBERN

1.

Placera fibern så att etiketten är på höger sida och gummislingan på vänster sida.



2.

Håll fiberns gummislinga med pekfinger och tumme. Infoga Multi Tool Plattan i fiberns högra sida.



3.

Lyft gummislingan och dra den över plattan.



## ANVISNINGAR HUR MAN ANVÄNDER ALUMINIUMSKENAN MED GUMMIBLADET I COMBI BAS

1.

Öppna den gula stängningsanordningen.



2.

Skjut in skenan med gummibladet i fästet till de två trianglarna ligger över varandra.



3.

Fixera skenan genom att stänga klaffen.



## ANVISNINGAR HUR MAN MONTERAR TELESKOPSKAFTET, POWER GRIP OCH LEDEN

1.

Halte das Multi Tool in Deiner Hand. Beide Daumen liegen auf dem schwarzen Splint. Drücke den Splint mit beiden Daumen heraus.



2.

Ta bort den gula upphängningsanordningen med en vridrörelse.



### KOMBINERA MED TELESKOPSKAFTET

Skjut in skaftet och vrid tills hålen i skaftet och de i Combi Bas ligger över varandra. Fäst med den svarta sprinten.



### KOMBINERA MED POWER GRIP

Skjut in Power Grip och vrid tills hålen i Power Grip och de i Combi Bas ligger över varandra. Fäst med den svarta sprinten.



### KOMBINERA MED LEDEN, POWER GRIP ELLER TELESKOPSKAFTET

Skjut in Leden och vrid tills hålen i Leden och de i Combi Bas ligger över varandra. Fäst med den svarta sprinten.



## FÖNSTERTVÄTT

1.

Spraya vatten från Sprayflaskan direkt på fönsterrutan eller på fibern...



eller kan du fukta hälften av fibern under kranen, rulla ihop och pressa ut överflödigt vatten med ett lätt tryck.



2.

Rengör fönstret med fibern.



3.

Sätt fast tillbehör med gummiblاد på Multi Tool.



4.

Dra med lätt hand av vattnet med gummibladet.



5.

Det använda vattnet samlas upp ca 10 cm från den nedre kanten av fönstret i fibern.




6.

Torka av gummibladet efter varje drag med Torkduk Fönster.




7.

Dra av den sista remsan i längdriktningen.



8.

Torka upp vattendropparna med Torkduk Fönster.




9.

Torka bort eventuella vattenrester med Torkduk Fönster.



# Multi Tool Softfiber

Artikelnr. 50250 



## TILLVERKNING

- Ögledesign
- Slitstarka infogningsflikar i polyestertyg
- Ljusblå
- 55% polyester/45% bomull
- Ca 28.5 x 7.5 cm

## ANVÄNDINGSOMRÅDE

- Känsliga väggar, innertak, inbyggda garderober, väggbeklädnad, (köks-) fronter, dörrar och andra ytor inomhus
- Känsliga smala/eller höga ställen
- Känsliga golv i små rum (singel lägenheter, små stadslägenheter, etc.)
- Släta och högljansiga ytor
- Högljansigt kakel och naturstenar (marmor- och cottoplattor, sten, keramik etc.)
- Vaxad, oljad och icke-förseglade ytor
  - äkta trä
  - kautschuk
  - kork
  - linoleum
  - förkromat stål
  - akrylglas (inkl. Parapan®)
  - mattlackerade ytor

## ANVÄNDNING

- Torr till fuktig

Använder man den fuktig torkar ytorna snabbt och lämnar ett perfekt glänsande rengöringsresultat.

Fukta Multi Tool Softfiber med vatten från Spray- eller Pumpsprayflaskan innan ytan rengörs.

## FÖRSÄLJNINGSGRÄNSET

Multi Tool rengör snabbt och enkelt stora ytor och är därför, tillsammans med Multi Tool Softfiber, det perfekta komplementet till vår Städhandske/Städduk Soft.

Idealisk och praktisk när man vill rengöra golv i små rum (singel lägenheter, små stadslägenheter etc.).

Svåråtkomliga, vinklade och/eller höga ytor och innertak kan enkelt, snabbt och ergonomiskt rengöras i kombination med Teleskopskaftet.

Den speciella fiberkonstruktionen gör det möjligt att rengöra känsliga, vaxade och oljade ytor utan att ta bort vaxet/oljan. När blankt kakel rengörs med kommersiella medel smetas smutsen oftast bara ut. Med vår fiber används endast vatten, vilket inte lämnar några streck.

Multi Tool Softfiber används även för att torka torrt efter rengöring med Multi Tool Mediumfiber.

## TILLHÖRANDE PRODUKTER

- Combi Bas
- Multi Tool Platta
- Teleskopskaft
- Led

1. **SPARA TID**  
vid rengöring av olika ytor

2. **GIFTIGA MEDEL**  
behövs inte

3. **MÅNGSIDIG**  
rengör väggar, tak, luckor, dörrar och mycket mer




4. **STORA YTOR**  
rengörs snabbt och lätt

5. **EGEN FIBER**  
för känsliga ytor



Se video: <https://bit.ly/multi-tool-fibre-soft>

# Multi Tool Softfiber

Artikelnr. 50250 




## ENJO TIPS

Skaka fibern lätt efter maskintvätt så att fibern återfår sin form.

Det ligger i fibrernas natur att de drar ihop sig lite vid tvätt. Varje fiber beter sig lite annorlunda, beroende på material och produktionssätt. Multi Tool Fiber Soft som innehåller bomull och med dess tätt vävda grund, kan i jämförelse med andra produkter dra ihop sig lite mer och den får därmed ett fastare grepp.

Tips: om det är svårt att sätta på fibret på Multi Tool-verktyget, lyft gummibandet med ditt finger och dra fibret över plattan (istället för att lyfta gummibandet med remmen).



Går det att få Multi Tool Fiber Soft tillbaka i sin ursprungliga form?  
Tips 1: dra fibret på längden då det är fuktigt efter tvätt.

Tips 2: trä på fibret på Multi Tool plattan efter tvätt och låt det torka där.

## DEMONSTRATION

Visa hur snabbt och enkelt en yta t.ex. dörr, köksskåp, kan rengöras.

## NOTERA

Inte lämplig för mycket grova ytor eftersom fibertrådar kan fastna, det leder till att fibern slits ut.

Se till att det inte finns några rester i fibrerna som kan skrapa ytorna när du rengör högljans och mattlackerade ytor. Skaka alltid av fibern innan den används.

# Multi Tool Mediumfiber

Artikelnr. 50251



## TILLVERKNING

- Vävd
- Slitstarka infogningsflikar i polyestertyg
- Blåspräcklig
- 100% polyester
- Ca 28.5 x 7.5 cm

## ANVÄNDINGSOMRÅDE

- Förseglade väggar, tak, inbyggda skåp, väggbeklädnad, (köks-) luckor, dörrar och andra ytor inomhus
- Förseglade smala/eller höga ställen
- Inne i husbilen eller husvagnen
- Förseglade golv i små rum (singel lägenheter, små stadslägenheter, etc.)
- Förseglade ytor
  - Laminat
  - PVC och vinyl
  - Äkta trä
  - Kakerl släta och ojämna (keramik, stengodsporslin etc.)
  - Natursten (skiffer, kalksten, granit, gneiss, kvartsit, marmor)
  - Betong gjuten eller lagd
  - Kork
  - Betongstenar gjutna eller lagda (terrazzo)

## ANVÄNDNING

- Torr till fuktig

Fukta Multi Tool Softfibern med vatten från Spray- eller Pumpsprayflaskan innan ytan rengörs.

Om du vill kan du fukta halva Multi Tool Mediumfiber under kranen, rulla ihop den och pressa ut överflödigt vatten med ett lätt tryck.

När den används våt kan du antingen torka ytan med den torra Multi Tool Softfibern eller dra av vattnet med Aluminiumskenan & Gummibladet. Använd Torkduk Städ för att torka av Gummibladet.

Multi Tool Mediumfiber används även för att torka torrt efter att ytan har rengjorts med Multi Tool Strongfibern.

## FÖRSÄLJNINGSGRUND

Multi Tool rengör snabbt och enkelt stora ytor och är därför, tillsammans med Multi Tool Mediumfiber, det perfekta komplementet till vår Städhandske Medium/Strong och Städduk Medium.

Idealisk och praktisk när man vill rengöra golv i små rum (singel lägenheter, små stadslägenheter etc.).

Svåråtkomliga, vinklade och/eller höga ytor och innertak kan enkelt, snabbt och ergonomiskt rengöras i kombination med Teleskopskaftet.

Multi Tool Mediumfibern är ett praktiskt all-round-verktyg som snabbt och noggrant rengör hela hushållet.


## TILLHÖRANDE PRODUKTER

- Combi Bas
- Multi Tool Platta
- Multi Tool Softfiber
- Torkduk Städ
- Aluminiumskenan & Gummibladet 28cm
- Teleskopskaftet
- Led

1. **SPARA TID**  
vid rengöring av olika ytor

2. **SMÅ GOLV**  
rengör praktiskt och lätt

3. **ALL-ROUND-PRODUKT**  
för hela hushållet



4. **HÅLLBAR**  
fäst Plattan och fibern på Combitvättaren – vi behöver inte ett nytt, rengöringsverktyg


5. **TORKAR TORRT**  
ytor som rengjorts med Multi Tool Strongfibern



Se video: <https://bit.ly/multi-tool-fibre-medium>



# Multi Tool Mediumfiber

Artikelnr. 50251 



## **ENJO-TIPS**

Vid mycket envis smuts kan man tillsätta Apelsinblomma. Real Soap när man rengör: Droppa ett par droppar Apelsinblomma. Real Soap på Multi Tool Mediumfibern och fördela tvålen jämnt på ytan som ska rengöras. Låt tvålen verka i ca 3 minuter. Skölj av Multi Tool Mediumfibern så att smutsen försvinner.


## **DEMONSTRATION**

Visa hur snabbt och enkelt en yta t.ex. kakel i badrummet, en dörr eller ett kökslucka rengörs.

## **NOTERA**

Använd inte på oljade ytor.

# Multi Tool Strongfiber

Artikelnr. 50252 



## TILLVERKNING

- Vävd, klassik Jacquard (Lang Flor)
- Slitstarka infogningsflikar i polyestertyg
- Mörkblå
- 100% polyester
- Ca 28.5 x 7.5 cm

## ANVÄNDINGSOMRÅDE

- Slitstarka väggar, innertak, inbyggda garderober, väggbeklädnad, dörrar och andra ytor inom- & utomhus
- Slitstarka smala/eller höga ställen
- Slitstarka golv i små utrymmen (singel lägenheter, små stadslägenheter, etc.)
- Små balkonger & terrassgolv
- Fönstret
- Slitstarka ytor
  - Vävd PVC (speciellt bra på värtiga ytor)
  - Skiffergolv
  - Terrassgolv (trä, imitat)
  - Säkerhetskakel
  - Betongstenar gjutna eller lagda
- Vinterträdgårdar
- Växthus
- Flugnät
- Simbassänger
- Tält och paviljonger
- Lastbilspresenningar
- Husbilar/-vagnar
- Biltak
- Torgstånd
- Båtar

## ANVÄNDNING

- Våt

Blöta Multi Tool Strongfiber med vatten från Spray- eller Pumpsprayflaskan och rengör ytan.

Valfritt, du kan fukta hälften av Multi Tool Strongfiber under kranen, rulla ihop och pressa ut överflödigt vatten med lätt tryck.

Torka torrt antingen med Multi Tool Mediumfiber eller dra av vattnet med Aluminiumskenan & Gummibladet. Beroende på var den används, använd Torkduk Fönster, Städ, Ute/Bil för att torka av Gummibladet.

## FÖRSÄLJNINGSGRUND

Multi Tool rengör snabbt och enkelt stora ytor och är därför, tillsammans med Multi Tool Softfiber, det perfekta komplementet till vår Städhandske Medium/Strong och Combitvättaren.

Den intensiva rengöringskraften hos Strongfibern rengör även envist smuts snabbt och effektivt. Tack vare de fina fibrerna rengörs mycket täta eller fina ytor noggrant på djupet.

Idealisk och praktisk när man vill rengöra golv i små rum (singel lägenheter, små stadslägenheter etc.) och små balkonger och terrassgolv

Svåråtkomliga, vinklade och/eller höga ytor och innertak kan enkelt, snabbt och ergonomiskt rengöras i kombination med Teleskopskaftet.


## TILLHÖRANDE PRODUKTER

- Combi Bas
- Multi Tool Platta
- Aluminiumskenan & Gummibladet 28cm
- Torkduk Fönster, Städ, Ute/Bil
- Multi Tool Mediumfiber
- Teleskopskaftet
- Led

1. IDEAL BÅDE INOM- & UTMOMHUS  
Mångsidig

2. INTENSIV RENGÖRINGSKAPACITET  
för slitstarka ytor

3. GIFTIGT RENGÖRINGSMEDEL  
är inte nödvändigt




4. RENGÖR LÄNGE  
innan den måste tvättas ur

5. PUTSA FÖNSTER  
har aldrig varit så lätt



Se video: <https://bit.ly/multi-tool-fibre-strong>

# Multi Tool Strongfiber

Artikelnr. 50252 



## ENJO-TIPS

Vid mycket envis smuts kan man tillsätta Apelsinblomma. Real Soap när man rengör: Droppa ett par droppar Apelsinblomma. Real Soap på Multi Tool Strongfiber och fördela tvålen jämnt på ytan som ska rengöras. Låt tvålen verka i ca 3 minuter. Skölj av Multi Tool Strongfibern så att smutsen försvinner.

Om du sköljer av Multi Tool Fiber Stark medan du rengör med det, vik det våta fibret för att trycka ut överflödigt vatten. Viktigt: Vrid inte fibret!



## DEMONSTRATION

Visa hur snabbt och enkelt hur en yta t.ex. ett fönster, ett balkongdörr, eller en vinterträdgård kan rengöras.

## NOTERA

Använd inte på oljade ytor.

# Multi Tool Fiber Badrum

Artikelnr 50168



## TILLVERKNING

- Stickat material, klassisk jacquard (lång lugg)
- Insättningsklaffar tillverkade av mycket slitstarkt polyester
- Vit
- 100% polyester
- Ca. 21 x 14cm

## ANVÄNDINGSOMRÅDE

- Badrum, duschrum, tvätttrum
- Väggar & innertak
- Kakel och klinker
- Duschväggar

## ANVÄNDNING

- Fuktig eller våt

Fukta Multi Tool Fiber Badrum med vatten ur Spray- eller Pumpsprayflaskan. Rengör ytan.

Alternativt kan du väta Multi Tool Fiber Badrum med vatten ur vattenkranen. Fukta hälften av fibret, vik ihop och tryck försiktigt ut överskottsvattnet.

Dra bort vattnet med Metallskenan och Gummibladet. Använd Torkduk Bad för att torka av Gummibladet.

## FÖRSÄLJNINGSGRUND

Multi Toolen möjliggör snabb och enkel rengöring av stora ytor och är därför tillsammans med vårt Multi Tool Fiber Badrum det perfekta tillägget till Badrumshandsken.

Svåråtkomliga ytor som vinklade och/eller höga ställen och innertak kan tillsammans med Teleskopskäft rengöras enkelt, snabbt och ergonomiskt. Vid behov ger ENJOs Led ännu mer rörelsefrihet.

Tack vare fibrernas intensiva rengöringskraft djuprengörs ytorna i badrum, duschrum och tvätttrum. De är också ideala för rengöring av golv i små badrum.

Tack vare de väldigt fina fibertrådarna blir även väldigt täta och fina ytor grundligt rengjorda på djupet.

## TILLHÖRANDE PRODUKTER

- Combitvättare
- Multi Tool Platta
- Metallskena och gummiblad 28cm
- Torkduk Bad
- Teleskopskäft
- Led

## ENJO-TIPS

Om det inte räcker att rengöra med vår vita fiber, t.ex. om det finns mycket kalk, sätt några droppar av vår kalkborttagare på fibret och rengör ytan. Skölj med vatten.

## DEMONSTRATION

Visa hur snabbt och enkelt man rengör en yta, t.ex. en duschvägg. Be en gäst att rengöra en del av duschväggen – den delen som rengjorts med ENJO känns riktigt slät, den andra känns sträv.

## NOTERA

Mycket hårt vatten kan bli som sandpapper på den yta som ska rengöras och kan repa känsliga material t.ex. plexiglas. Rengör i sådana fall ytan först med vår kalkborttagare.

1. **STORA YTOR**  
snabbt rengjorda

2. **HYGIENISKT RENT**  
badrum

3. **PERFEKT RESULTAT**  
tack vare djuprengöring



4. **BADRUM- OCH DUSCHVÄGGAR**  
hygieniskt rent med bara vatten

5. **SKINANDE RENA**  
kakel