

Multitool Platte

Art.-Nr. 51150



AUSFÜHRUNG

- Polypropylen
- Schwarz & gelb
- Ca. 28 x 5,5 x 3,5cm (l x b x h)

EINSATZBEREICH

- Wände, Decken, Einbauschränke, Wandverkleidungen, (Küchen-) Fronten, Türen und andere Oberflächen im Innen- & Außenbereich
- Schwer erreichbare, schmale und/oder hohe Stellen
- Böden in kleinen Räumen (Single-Wohnungen, kleine Stadt-Apartments etc.)
- Kleine Balkon- & Terrassenböden
- Wintergärten
- Frühbeet-Glasabdeckungen
- Fliegengitter
- Swimmingpools
- Zelte und Pavillons
- LKW-Planen
- Autodächer
- Marktstände
- Boote
- Wohnmobil/-wagen

ANWENDUNG

Verwende die Multitool Platte mit dem Grundmodul Kombiwischer und der passenden Multitool Faser als Multitool.

Zur Befestigung der Platte an das Grundmodul die gelben Schieber der Platte bis zur äußeren Markierung herausziehen, das Grundmodul Kombiwischer einlegen und die gelben Schieber zurückschieben.

ARGUMENTATION

Unsere Multitool Platte ist die ideale Ergänzung für ENJOs Kombiwischer. Die breite und gleichmäßige Auflagefläche löst Verschmutzungen kinderleicht nur mit Wasser. Die Platte ist beweglich und ermöglicht so eine lockere, fließende Reinigungsbewegung. Zusätzlich wird so das Handgelenk während der Reinigung geschont.

Dank der 2 mal größeren Reinigungsfläche im Vergleich zum Kombiwischer sparst Du Dir bei größeren Flächen viel Zeit beim Reinigen.

Schwer zugängliche Flächen wie verwinkelte und/oder hohe Stellen und Decken können in Kombination mit der Teleskopstange einfach, schnell und ergonomisch gereinigt werden. Bei Bedarf schenkt ENJOs Kombigelenk Twister noch mehr Bewegungsspielraum.

Dank der schmalen Form und der großen Reichweite ermöglicht das Multitool eine ergonomische Reinigungshaltung bei schwer erreichbaren Stellen wie schmale Stiegenläufe, Zwischenräume etc.

PARTNERARTIKEL

- Grundmodul Kombiwischer
- Multitool Faser Soft, Medium und Stark
- Aluschiene & Gummi 28cm
- ENJOfil Fenster/Wohnen/Außen
- Teleskopstange
- Kombigelenk Twister

PRÄSENTATION

Erkläre und zeige Deinen Gästen die schnelle und einfache Handhabung sowie die Vielseitigkeit des Kombiwischers in Kombination mit ENJOs Multitool.

1
BREITE, GLEICHMÄSSIGE AUFLAGEFLÄCHE
löst Verschmutzung schnell und einfach

2
BEWEGLICHE PLATTE
für lockere, fließende Bewegungen und Schonung des Handgelenks

3
KOMBINIERBAR
mit Teleskopstange und Kombigelenk Twister



4
NACHHALTIG
einfach Platte und Faser auf den Kombiwischer aufstecken – wir brauchen kein neues, zusätzliches Reinigungsgerät dafür

5
2 MAL GRÖßERE REINIGUNGSFLÄCHE
im Vergleich zum Kombiwischer



Video ansehen: <https://bit.ly/produktvorstellung-multitool>

Multitool Platte

Art.-Nr. 51150

ENJO-TIPPS

Decken lassen sich mit der Multitool Platte einfach über Kopf reinigen.

Die Schieber sind bei den ersten 3-4 Anwendungen etwas schwerer zu schieben und werden nach mehreren Anwendungen beweglicher.

Die Schieber können zur Reinigung der Platte und der Schieber ganz einfach herausgenommen werden.

ACHTUNG

Bitte beachte, dass unsere Multitool Platte nur mit dem Grundmodul Kombiwischer der 5. Generation (Art.-Nr. 51100, eingeführt im Jahr 2015) kompatibel ist.

Achte bei der Reinigung von hohen Flächen darauf, dass die Gummilippe beim Abziehen gut auf der Oberfläche aufliegt. Der Winkel ist etwas steiler als beim Abziehen mit dem Kombiwischer.

Wenn Du hohe Oberflächen reinigst und im unteren Bereich ankommst, drehe die Stange einfach um, um diesen Bereich zu reinigen.

Falls Du die Oberfläche mit der Gummilippe nach der Reinigung abziehst, nimm für den unteren Bereich einfach die Stange ab. So geht es schnell und einfach.



ANLEITUNG ZUSAMMENBAU MULTITOO


1.

Entferne die Halterung für die Metallschiene und die Erweiterungen vom Grundmodul Kombiwischer.



2.

Schiebe bei der Multitool Platte beide Schieber bis zur äußeren Markierung nach Außen.



3.

Lege das Grundmodul Kombiwischer auf die Multitool Platte. Wenn Du das Grundmodul loslässt, damit es auf dem Tisch/Oberfläche aufliegt, hat es die perfekte Position zum Einführen der Schieber.



4.

Schiebe beide Schieber der Multitool Platte in das Grundmodul Kombiwischer, um die Platte zu fixieren.



ANBRINGEN DER MULTITOO FASER

1.

Faser so positionieren, dass das Etikett auf der rechten Seite liegt, das Gummiband mit Lasche auf der linken Seite.



2.

Lasche der Faser mit Zeigefinger und Daumen festhalten und Multitool Platte in die rechte Seite der Faser einführen.



3.

Lasche anheben und über die Platte ziehen.



ANLEITUNG ZUM EINFÜHREN DER ALUSCHIENE MIT GUMMILIPPE IN DAS GRUNDMODUL

1.

Gelbe Verschlussklappe öffnen.



2.

Nun die Schiene mit Gummilippe in die Halterung einführen, bis die zwei Dreiecke übereinander liegen.



3.

Die Aluschiene durch Schließen der Klappe fixieren.



ANLEITUNG ZUR BEFESTIGUNG DER TELESKOPSTANGE, POWERGRIP UND TWISTER

1.

Halte das Multi Tool in Deiner Hand. Beide Daumen liegen auf dem schwarzen Splint. Drücke den Splint mit beiden Daumen heraus.



2.

Gelben Aufhänger mit einer Drehbewegung abnehmen.



KOMBINATION MIT DER TELESKOPSTANGE

Teleskopstange fest einstecken und so drehen, dass die Löcher des Grundmoduls und der Stange übereinander liegen. Mit dem schwarzen Splint fixieren.



KOMBINATION MIT DEM POWERGRIP

Powergrip fest einstecken und so drehen, dass die Löcher des Grundmoduls und des Powergrips übereinander liegen. Mit dem schwarzen Splint fixieren.



KOMBINATION MIT DEM TWISTER UND DEM POWERGRIP ODER DER TELESKOPSTANGE

Twister fest einstecken und so drehen, dass die Löcher des Grundmoduls und des Twisters übereinander liegen. Mit dem schwarzen Splint fixieren.



FENSTER-REINIGUNG

1.

Das Fenster oder die Faser mit Wasser aus der Sprühflasche ansprühen.



Optional kannst Du die Faser mit Wasser aus dem Wasserhahn zur Hälfte befeuchten, zusammenlegen und mit leichtem Druck überschüssiges Wasser auspressen.



2.

Das Fenster mit der Faser reinigen.



3.

Den Aufsatz mit Gummilippe auf das Multitool stecken.



4.

Das Wasser mit der Gummilippe ohne Druck abziehen.



5.

Das ablaufende Wasser wird ca. 10 cm vom unteren Fensterrand entfernt in der Faser aufgefangen.



6.

Nach jedem Abziehen die Gummilippe mit dem ENJOfil Fenster trocken wischen.



7.

Den letzten Streifen längs abziehen.




8.

Tropfen mit dem ENJOfil Fenster auffangen.




9.

Wasserreste mit dem ENJOfil Fenster trocknen.



Multitool Faser Soft

Art.-Nr. 50250 



AUSFÜHRUNG

- Tufting
- Einschublaschen aus hochreißfestem Polyestergerewebe
- Hellblau
- 55% Polyester/45% Baumwolle
- Ca. 28,5 x 7,5cm

EINSATZBEREICH

- Empfindliche Wände, Decken, Einbauschränke, Wandverkleidungen, (Küchen-) Fronten, Türen und andere Oberflächen im Innenbereich
- Empfindliche schwer erreichbare, schmale und/oder hohe Stellen
- Empfindliche Böden in kleinen Räumen (Single-Wohnungen, kleine Stadt-Apartments etc.)
- Glatte und hochglänzende Flächen
- Hochglänzende Fliesen und Natursteine (Marmor- und Cottofliesen, Stein, Keramik etc.)
- Gewachste, geölte und nicht-versiegelte Flächen
 - Echtholz
 - Kautschuk
 - Kork
 - Linoleum
 - Mätter Lack
 - Chromstahl
 - Acrylglas (inkl. Parapan®)
 - Schleiflack

ANWENDUNG

- Trocken bis feucht

Bei leicht feuchter Anwendung trocknen die Flächen schnell und hinterlassen ein perfekt glänzendes Reinigungsergebnis.

Befeuchte die Multitool Faser Soft mit Wasser aus der Sprüh- oder Pumpflasche und reinige die Oberfläche.

ARGUMENTATION

Das Multitool ermöglicht es, große Flächen schnell und einfach zu reinigen und ist deshalb in Kombination mit der Multitool Faser Soft die perfekte Ergänzung zu unserem Handschuh/ENJOstar Soft.

Ideal auch für die praktische und einfache Reinigung von Böden in kleinen Räumen (Single-Wohnungen, kleine Stadt-Apartments etc.).

Schwer zugängliche Flächen wie verwinkelte und/oder hohe Stellen und Decken können in Kombination mit der Teleskopstange einfach, schnell und ergonomisch gereinigt werden. Bei Bedarf schenkt ENJOs Kombigelenk Twister noch mehr Bewegungsspielraum.

Die spezielle Faserkonstruktion macht es möglich, empfindliche, gewachste und geölte Oberflächen zu reinigen ohne dabei das Wachs/Öl abzutragen. Hochglänzende Fliesen werden mit handelsüblichen Mitteln immer verschmiert aussehen (Schlierenbildung). Mit unserer Faser wird nur Wasser verwendet, das keine Schlieren hinterlässt.

Die Multitool Faser Soft wird auch für das Nachtrocknen verwendet, nachdem mit der Multitool Faser Medium gereinigt wurde.

PARTNERARTIKEL

- Grundmodul Kombiwischer
- Multitool Platte
- Teleskopstange
- Kombigelenk Twister

1. **ZEITERSPARUNG**
bei der Reinigung von
diversen Flächen

2. **GIFTIGE
REINIGER**
werden nicht
mehr benötigt

3. **VIELSEITIG EINSETZBAR**
für Wände, Decken, Fronten,
Türen und vieles mehr




4. **GROSSE FLÄCHEN**
im Handumdrehen reinigen

5. **SPEZIELLE FASER**
für empfindliche Oberflächen



Video ansehen: <https://bit.ly/multitool-faser-soft>

Multitool Faser Soft

Art.-Nr. 50250 




ENJO-TIPPS

Nach dem Waschen in der Waschmaschine kurz ausgeschüttelt, damit die Faser sich wieder aufstellt.

Es liegt in der Natur der Fasern, dass sie beim Waschen eingehen. Dabei verhält sich jede Faser je nach Materialzusammensetzung und Herstellungstechnik ein bisschen anders. Die Multitool Faser Soft mit ihrem Baumwollanteil und dem dicht gewebten Grund kann im Vergleich zu anderen Produkten etwas mehr einlaufen und bekommt einen festeren Griff.

Tipp: Sollte die Multitool Faser Soft schwierig anzubringen sein, hebe mit dem Finger das Gummiband an und ziehe die Faser über die Platte (anstatt das Gummiband mit der Lasche anzuheben).



Wie komme ich die Multitool Faser Soft wieder in die ursprüngliche Form?

Tipp 1: Ziehe die Faser nach dem Waschen in feuchtem Zustand in die Länge.

Tipp 2: Bringe die Faser nach dem Waschen in der Waschmaschine an die Platte an und lass sie so trocknen.

PRÄSENTATION


Zeige, wie schnell und einfach eine Fläche, zum Beispiel eine Tür oder eine Küchenfront gereinigt werden.

ACHTUNG

Nicht geeignet für sehr raue Flächen, da die Faserschlingen hängen bleiben können und die Faser stark verbrauchen.

Bei der Reinigung von Hochglanz-Oberflächen und matten Lackoberflächen ist darauf zu achten, dass sich keine Rückstände in der Faser befinden, die die Oberflächen verkratzen können. Schüttele deshalb die Faser vor Gebrauch aus.

Multitool Faser Medium

Art.-Nr. 50251 



AUSFÜHRUNG

- Webware
- Einschublaschen aus hochreißfestem Polyestergewebe
- Blau-gesprenkelt
- 100% Polyester
- Ca. 28,5 x 7,5cm

EINSATZBEREICH

- Versiegelte Wände, Decken, Einbauschränke, Wandverkleidungen, (Küchen-) Fronten, Türen und andere Oberflächen im Innenbereich
- Versiegelte schwer erreichbare, schmale und/oder hohe Stellen
- Innenbereich Wohnmobil/-wagen
- Versiegelte Böden in kleinen Räumen (Single-Wohnungen, kleine Stadt-Apartments etc.)
- Versiegelte Flächen
 - Laminat
 - PVC und Vinyl
 - Echtholz
 - Fliesen glatt & rau (Keramik, Feinsteinzeug, etc.)
 - Naturbelassener Stein (Schiefer, Muschelkalk, Granit, Gneis, Quarzit, Marmor)
 - Beton gegossen oder verlegt
 - Kork
 - Betonwerksteine (Terrazzo) gegossen oder verlegt

ANWENDUNG

- Trocken bis nass

Befeuchte die Multitool Faser Medium mit Wasser aus der Sprüh- oder Pumpflasche und reinige die Oberfläche.

Optional kannst Du die Multitool Faser Medium mit Wasser aus dem Wasserhahn zur Hälfte befeuchten, zusammenlegen und mit leichtem Druck überschüssiges Wasser auspressen.

Bei nasser Anwendung kannst Du die Fläche entweder mit der trockenen Multitool Faser Soft nachtrocknen oder mit der Aluschiene & Gummilippe das Wasser abziehen. Verwende das ENJOfil Wohnen zum Trocknen der Gummilippe.

Die Multitool Faser Medium wird auch für das Nachtrocknen verwendet, nachdem mit der Multitool Faser Stark gereinigt wurde.

ARGUMENTATION

Das Multitool ermöglicht es, große Flächen schnell und einfach zu reinigen und ist deshalb in Kombination mit der Multitool Faser Medium die perfekte Ergänzung zu unserem Handschuh Medium/Stark und ENJOstar Medium.

Ideal auch für die praktische und einfache Reinigung von Böden in kleinen Räumen (Single-Wohnungen, kleine Stadt-Apartments etc.).

Schwer zugängliche Flächen wie verwinkelte und/oder hohe Stellen und Decken können in Kombination mit der Teleskopstange einfach, schnell und ergonomisch gereinigt werden. Bei Bedarf schenkt ENJOs Kombigelienk Twister noch mehr Bewegungsspielraum.

Die Multitool Faser Medium ist ein tolles Allround-Produkt, das im gesamten Haushalt für eine schnelle und gründliche Reinigung sorgt.


PARTNERARTIKEL

- Grundmodul Kombiwischer
- Multitool Platte
- Multitool Faser Soft
- ENJOfil Wohnen
- Aluschiene & Gummilippe 28cm
- Teleskopstange
- Kombigelienk Twister

1. **GROSSE ZEITERSPARUNG**
bei der Reinigung von
diversen Flächen

2. **KLEINE BÖDEN**
praktisch und einfach
reinigen

3. **ALLROUND-PRODUKT**
für den gesamten Haushalt




4. **NACHHALTIG**
einfach Platte und Faser auf den
Kombiwischer aufstecken – wir
brauchen kein neues, zusätzliches
Reinigungsgerät dafür

5. **IDEAL ZUM NACHWISCHEN**
von Oberflächen, die mit der
Multitool Faser Stark
vorgereinigt wurden



Video ansehen: <https://bit.ly/multitool-faser-medium>

Multitool Faser Medium

Art.-Nr. 50251 



ENJO-TIPPS

Bei sehr hartnäckiger Verunreinigung kann auch mit etwas Orangenblüte. Echte Seife gereinigt werden: Trage auf die Multitool Faser Medium ein paar Tropfen Orangenblüte. Echte Seife auf und verteile die Seife gleichmäßig auf der zu reinigenden Fläche. Lasse die Seife drei Minuten lang einwirken. Spüle die Multitool Faser Medium aus und entferne den gelösten Schmutz.


PRÄSENTATION

Zeige, wie schnell und einfach eine Fläche, zum Beispiel Fliesen im Bad, eine Tür oder eine Küchenfront gereinigt werden.

ACHTUNG

Nicht auf geölten Flächen verwenden.

Multitool Faser Stark

Art.-Nr. 50252 



AUSFÜHRUNG

- Strickware, Klassik Jacquard (Lang Flor)
- Einschublaschen aus hochreißfestem Polyestergewebe
- Dunkelblau
- 100% Polyester
- Ca. 28 x 7,5cm

EINSATZBEREICH

- Strapazierfähige Wände, Decken, Einbauschränke, Wandverkleidungen, Türen und andere Oberflächen im Innen- & Außenbereich
- Strapazierfähige schwer erreichbare, schmale und/oder hohe Stellen
- Strapazierfähige Böden in kleinen Räumen (Single-Wohnungen, kleine Stadt-Apartments etc.)
- Kleine Balkon- & Terrassenböden
- Fenster
- Strapazierfähige Flächen
 - Strukturierter PVC (besonders gut bei Noppen)
 - Schiefer
 - Terrassendielen (Echtholz, Kunststoffgemisch)
 - Sicherheitsfliesen
 - Beton gegossen oder verlegt
- Wintergärten
- Frühbeet-Glasabdeckungen
- Fliegengitter
- Swimmingpools
- Zelte und Pavillons
- LKW-Planen
- Wohnmobil/-wagen
- Autodächer
- Marktstände
- Boote

ANWENDUNG

- Nass

Mache die Multitool Faser Stark mit Wasser aus der Sprüh- oder Pumpflasche nass und reinige die Oberfläche.

Optional kannst Du die Multitool Faser Stark mit Wasser aus dem Wasserhahn zur Hälfte befeuchten, zusammenlegen und mit leichtem Druck überschüssiges Wasser auspressen.

Trockne entweder mit der trockenen Multitool Faser Medium nach oder ziehe das Wasser mit der Aluschiene & Gummilippe ab. Verwende je nach Anwendungsbereich das ENJOfil Fenster/Wohnen/Außen zum Trocknen der Gummilippe.

ARGUMENTATION

Das Multitool ermöglicht es, große Flächen schnell und einfach zu reinigen und ist deshalb in Kombination mit der Multitool Faser Stark die perfekte Ergänzung zu unserem Handschuh Medium/Stark und unserem Kombiwischer.

Die intensive Reinigungskraft der Starkfaser reinigt selbst starke Verschmutzungen schnell und effektiv. Durch die feinen Fasern werden auch sehr dichte oder feine Oberflächen gründlich und porentief gesäubert.


Ideal auch für die praktische und einfache Reinigung von Böden in kleinen Räumen (Single-Wohnungen, kleine Stadt-Apartments etc.) sowie kleine Balkon- & Terrassenböden.

Schwer zugängliche Flächen wie verwinkelte und/oder hohe Stellen und Decken können in Kombination mit der Teleskopstange einfach, schnell und ergonomisch gereinigt werden. Bei Bedarf schenkt ENJOs Kombigelenk Twister noch mehr Bewegungsspielraum.

1. **IDEAL FÜR INNEN UND AUSSEN**
vielseitig einsetzbar

2. **INTENSIVE REINIGUNGSKRAFT**
für strapazierfähige Flächen

3. **GIFTFREIE REINIGER**
sind nicht mehr notwendig




4. **GROSSE FLÄCHENLEISTUNG**
bevor die Faser ausgewaschen werden muss

5. **FENSTERREINIGUNG**
war noch nie so schnell und einfach



Video ansehen: <https://bit.ly/multitool-faser-stark>

Multitool Faser Stark

Art.-Nr. 50252 



PARTNERARTIKEL

- Grundmodul Kombiwischer
- Multitool Platte
- Aluschiene & Gummilippe 28cm
- ENJOfil Fenster/Wohnen/Außen
- Multitool Faser Medium
- Teleskopstange
- Kombigelenk Twister

ENJO-TIPPS

Bei sehr hartnäckiger Verunreinigung kann auch mit etwas Orangenblüte. Echte Seife gereinigt werden: Trage auf die Multitool Faser Stark ein paar Tropfen Orangenblüte. Echte Seife auf und verteile die Seife gleichmäßig auf der zu reinigenden Fläche. Lasse die Seife drei Minuten lang einwirken. Spüle die Multitool Faser Stark aus und entferne den gelösten Schmutz.

Wenn Du die Multitool Faser Stark während der Reinigung ausspülst, falte die nasse Faser, um das überschüssige Wasser auszupressen. Wichtig: Nicht wringen!



PRÄSENTATION

Zeige, wie schnell und einfach eine Fläche, zum Beispiel ein Fenster, Balkonboden oder Wintergarten gereinigt werden.

ACHTUNG

Nicht auf geölten Flächen verwenden.

Multitool Faser Bad

Art.-Nr. 50168



AUSFÜHRUNG

- Strickware, Klassik Jacquard (Lang Flor)
- Einschublaschen aus hochreißfestem Polyestergewebe
- Weiß
- 100% Polyester
- Ca. 28 x 7,5cm

EINSATZBEREICH

- Bad, Sanitärräume und Waschküchen
- Wände & Decken
- Fliesen
- Duschkabinen

ANWENDUNG

- Feucht bis nass

Mache die Multitool Faser Bad mit Wasser aus der Sprüh- oder Pumpflasche nass und reinige die Oberfläche.

Optional kannst Du die Multitool Faser Bad mit Wasser aus dem Wasserhahn zur Hälfte befeuchten, zusammenlegen und mit leichtem Druck überschüssiges Wasser auspressen.

Ziehe das Wasser mit der Aluschiene & Gummilippe ab und trockne die Gummilippe mit dem ENJOfil Bad.

ARGUMENTATION

Das Multitool ermöglicht es, große Flächen schnell und einfach zu reinigen und ist deshalb in Kombination mit der Multitool Faser Bad die perfekte Ergänzung zu unserem Handschuh Bad.

Schwer zugängliche Flächen wie verwinkelte und/oder hohe Stellen und Decken können in Kombination mit der Teleskopstange einfach, schnell und ergonomisch gereinigt werden. Bei Bedarf schenkt ENJOs Kombigelenk Twister noch mehr Bewegungsspielraum.

Dank der intensiven Reinigungskraft der Faser werden Oberflächen in Bädern, Sanitärräumen und Waschküchen porentief gereinigt. Ideal auch für die praktische und einfache Reinigung von Böden in sehr kleinen Sanitärräumen.

Durch die feinen Faserstränge werden auch sehr dichte oder feine Oberflächen gründlich und porentief gesäubert.

PARTNERARTIKEL

- Grundmodul Kombiwischer
- Multitool Platte
- Aluschiene & Gummilippe 28cm
- ENJOfil Bad
- Teleskopstange
- Kombigelenk Twister

ENJO-TIPPS

Wenn die Reinigung mit unserer weißen Faser nicht ausreicht (bzw. bei starker Verkalkung), gib ein paar Tropfen Kalklöser auf die Faser und reinige die Oberfläche. Mit Wasser abspülen.

PRÄSENTATION

Zeige, wie schnell und einfach eine Fläche, zum Beispiel die Duschkabine, gereinigt wird. Die Gäste dazu auffordern, über die Fläche zu fahren – die mit ENJO gereinigte Hälfte ist ganz glatt, die andere rau.

ACHTUNG

Sehr kalkhaltiges Wasser kann wie Schleifpapier auf der zu reinigenden Oberfläche wirken und bei heiklen Flächen (z. B. Plexiglas) Kratzspuren hinterlassen. In diesem Fall vorher mit Zitrusblüte. Kalklöser die Fläche behandeln.

1. GROSSE FLÄCHEN
schnell reinigen

2. HYGIENISCH
SAUBERES
Badezimmer

3. PERFEKTES ERGEBNIS
durch porentiefe Reinigung



4. BADEZIMMER- UND
DUSCHWÄNDE
nur mit Wasser
hygienisch sauber

5. GLÄNZEND
REINE
Fliesen